

Hinweise zu den Hauptfunktionen des Elternsprechtag-Programmes - Elternmodul

Auf der Startseite finden Sie stets Hinweise und aktuelle Informationen. Sollten Abstimmungen, Umfragen etc. durchgeführt werden, sind auch diese direkt auf der Startseite dynamisch untergebracht.

rechttagplanung

h-von-schule

Logout

ht: E.
2004

STARTSEITE ZUR ELTERNSPRECHTAGORGANISATION DER HEINRICH-VON-KLEIST-SCHULE

Start Planen Anschauen Einstellungen

Elternsprechtag Online Führt zu den Veranstaltungen

Ihr letzter Login war am 08.08.2005!

HINWEISE

- Nutzen Sie das Organisationsprogramm für eine stressfreie Planung.
- Schicken Sie der Lehrkraft eine Kurz-Mail.
- Beobachten Sie die eingetragene Priorität Ihres Gesprächswunsches.
- Sie betreffende Planungsveränderungen gehen Ihnen automatisch per E-Mail zu.

AKTUELLE INFORMATIONEN

- **Besonderer Hinweis**
Unabhängig davon, ob Ihrer E-Mailadresse noch korrekt ist, stets können Sie sich mit ihr und dem Passwort hier einloggen. Erst wenn Sie die Adresse selbst oder wir in Ihrem Auftrag die Adresse ändern, benötigen Sie auch für das Login diese neue Adresse.
Allerdings erreichen Sie bei nicht aktuellen E-Mailadressen natürlich keine E-Mails.

Zur Bedienung: Einstellungen

- Hat sich die E-Mailadresse geändert, unter der Sie erreichbar sind, ändern Sie sie hier. Beim Login müssen Sie immer die hier eingetragene E-Mailadresse benutzen. Bei einer Änderung wird diese also auch sofort für weitere Logins wirksam.
- Möchten Sie das Passwort ändern, geben Sie bitte zweimal das neue Passwort in die Felder ein. Auch diese Änderung wirkt sich sofort auf das nächste Login aus.
- Das Passwort wird verschlüsselt gespeichert. Die Schule kann Ihnen daher bei Vergessen des Passworts nur helfen, indem sie Ihnen einen völlig neuen Zugang einrichtet.

rechttagplanung

h-von-schule

Logout

ht: E.
2004

EINSTELLUNGEN ZU PASSWORT UND E-MAIL

Start Planen Anschauen Einstellungen

Eigene Zugangsdaten ändern

Aktuelle E-Mailadresse: (Benutzerkennung) b...

Neue E-Mailadresse:

Neues Passwort:

Neues Passwort wiederholen!

Bitte beachten Sie!

Sobald Sie die E-Mailadresse geändert und eingetragen haben, müssen Sie beim nächsten Login diese Adresse verwenden.
Genauso verhält es sich nach dem Setzen eines neuen Passworts.

Zur Bedienung: "Planen" Sie Ihre Elternsprechtagtermine

- Wählen Sie die Lehrpersonen, die Sie sprechen möchten und klicken auf „Plan anzeigen“.

1

2. Elternsprechtag am 03.09.2005 und 04.09.2005

<input type="checkbox"/> B...	<input type="checkbox"/> Ba...	<input type="checkbox"/> Ba...	<input type="checkbox"/> B...
<input type="checkbox"/> B...	<input type="checkbox"/> B...	<input type="checkbox"/> Bü...	<input type="checkbox"/> Bü...
<input type="checkbox"/> C...	<input type="checkbox"/> D...	<input type="checkbox"/> D...	<input type="checkbox"/> E...
<input type="checkbox"/> F...	<input type="checkbox"/> G...	<input type="checkbox"/> Ha...	<input type="checkbox"/> H...
<input type="checkbox"/> H...	<input type="checkbox"/> Ho...	<input type="checkbox"/> Ho...	<input type="checkbox"/> Ju...
<input checked="" type="checkbox"/> Kli...	<input type="checkbox"/> Ko...	<input type="checkbox"/> Kr...	<input type="checkbox"/> K...
<input type="checkbox"/> K...	<input type="checkbox"/> Kö...	<input type="checkbox"/> Le...	<input type="checkbox"/> Le...
<input type="checkbox"/> L...	<input type="checkbox"/> Li...	<input type="checkbox"/> Me...	<input type="checkbox"/> Mi...
<input type="checkbox"/> M...	<input type="checkbox"/> Na...	<input type="checkbox"/> N...	<input type="checkbox"/> N...
<input type="checkbox"/> P...	<input type="checkbox"/> Po...	<input type="checkbox"/> R...	<input type="checkbox"/> R...
<input type="checkbox"/> S...	<input checked="" type="checkbox"/> Sch...	<input type="checkbox"/> Sch...	<input type="checkbox"/> Sch...
<input type="checkbox"/> S...	<input type="checkbox"/> S...	<input type="checkbox"/> S...	<input type="checkbox"/> S...
<input type="checkbox"/> St...	<input type="checkbox"/> St...	<input type="checkbox"/> T...	<input type="checkbox"/> Tr...
<input type="checkbox"/> W...	<input type="checkbox"/> Wo...		

Markieren Sie Ihre Wünsche und lassen Sie sich den Plan anzeigen! [Plan anzeigen](#)

1

Zeigt den Tagesplan für die ausgewählten

Zur Bedienung: Elternsprechtagtermine planen

- Wählen Sie Ihren Wunschtermin und klicken auf „Auswahl buchen“.

2

: vergeben | : an mich vergeben | : zur Offline-Planung reserviert | : persönliche Pause

03.09.2005 von 16:00 bis 20:00 Uhr

Name:	Raum:	16:00	07	15	22	30	37	45	52	17:00	07	15	22	30	37	45	52	18:00	07	15	22	30	37	
Klin...	238A	<input type="checkbox"/>	<input checked="" type="checkbox"/>	<input checked="" type="checkbox"/>	<input checked="" type="checkbox"/>	<input checked="" type="checkbox"/>	<input checked="" type="checkbox"/>	<input checked="" type="checkbox"/>	<input type="checkbox"/>	<input type="checkbox"/>	<input checked="" type="checkbox"/>	<input checked="" type="checkbox"/>	<input checked="" type="checkbox"/>	<input checked="" type="checkbox"/>	<input type="checkbox"/>	<input type="checkbox"/>	<input type="checkbox"/>	<input type="checkbox"/>	<input type="checkbox"/>	<input checked="" type="checkbox"/>	<input checked="" type="checkbox"/>	<input checked="" type="checkbox"/>	<input type="checkbox"/>	<input type="checkbox"/>
Sch...	249B	<input type="checkbox"/>	<input checked="" type="checkbox"/>	<input checked="" type="checkbox"/>	<input checked="" type="checkbox"/>	<input checked="" type="checkbox"/>	<input checked="" type="checkbox"/>	<input checked="" type="checkbox"/>	<input type="checkbox"/>	<input type="checkbox"/>	<input checked="" type="checkbox"/>	<input checked="" type="checkbox"/>	<input checked="" type="checkbox"/>	<input checked="" type="checkbox"/>	<input checked="" type="checkbox"/>	<input checked="" type="checkbox"/>	<input type="checkbox"/>	<input type="checkbox"/>	<input type="checkbox"/>	<input checked="" type="checkbox"/>	<input checked="" type="checkbox"/>	<input checked="" type="checkbox"/>	<input checked="" type="checkbox"/>	<input checked="" type="checkbox"/>



04.09.2005 von 09:00 bis 12:00 Uhr

Name:	Raum:	09:00	07	15	22	30	37	45	52	10:00	07	15	22	30	37	45	52	11:00	07	15	22	
Klin...	238A	<input type="checkbox"/>	<input type="checkbox"/>	<input checked="" type="checkbox"/>	<input checked="" type="checkbox"/>	<input checked="" type="checkbox"/>	<input type="checkbox"/>	<input checked="" type="checkbox"/>	<input type="checkbox"/>	<input type="checkbox"/>	<input checked="" type="checkbox"/>	<input type="checkbox"/>	<input type="checkbox"/>	<input type="checkbox"/>	<input checked="" type="checkbox"/>	<input checked="" type="checkbox"/>	<input type="checkbox"/>	<input type="checkbox"/>	<input type="checkbox"/>	<input checked="" type="checkbox"/>	<input type="checkbox"/>	<input type="checkbox"/>
Sch...	249B	<input type="checkbox"/>	<input type="checkbox"/>	<input checked="" type="checkbox"/>	<input checked="" type="checkbox"/>	<input checked="" type="checkbox"/>	<input type="checkbox"/>	<input checked="" type="checkbox"/>	<input type="checkbox"/>	<input type="checkbox"/>	<input checked="" type="checkbox"/>	<input type="checkbox"/>	<input type="checkbox"/>	<input checked="" type="checkbox"/>	<input type="checkbox"/>	<input type="checkbox"/>	<input type="checkbox"/>	<input type="checkbox"/>	<input type="checkbox"/>	<input checked="" type="checkbox"/>	<input checked="" type="checkbox"/>	<input checked="" type="checkbox"/>




Markieren Sie Ihre Wünsche und lassen Sie sie in den Plan eintragen! [Auswahl buchen](#)

2

Zur Bedienung: „Anschauen“ - arbeiten Sie mit Ihrem Plan

- Klicken Sie auf den Wunschkorb-Button , um Ihr Interesse an einem Angebot zu bekunden. Der Anbieter erhält automatisch eine E-Mail.
- Möchten Sie in der E-Mail auch Ihre Telefonnummer übermitteln, geben Sie sie zuvor hier ein. 1
- Wünsche, die Sie eingetragen haben, erhalten den Button . Dadurch können Sie Ihre Wünsche erkennen aber auch löschen.

Start Planen **Anschauen** Einstellungen

- Standardmäßig ist die Priorität zunächst stets . Der Lehrer kann sie aber auf  bzw.  setzen, um Ihnen zu signalisieren, ob ein Gespräch aus seiner Sicht weniger oder besonders wichtig ist. Sie können danach entscheiden, ob Sie evtl. den Termin wieder freigeben möchten. Bei Lehrern mit einem hohen Gesprächsaufkommen, werden es Ihnen andere Eltern danken.

Es bedeutet:  : keine Priorität |  : normale Priorität |  : hohe Priorität

- Nutzen Sie das Kurzmail-Feld, um direkt dem markierten Lehrer eine Frage oder Antwort zu mailen.
- Geben Sie Termine, auf die Sie inzwischen verzichten möchten, wieder frei.
- Möchten Sie weitere Termine buchen, fügen Sie sie einfach über "Planen" hinzu.

Meine Buchung zu/zum: 2. Elternsprechtag am 03.09.2005 und 04.09.2005

03.09.2005

Klin  238A 16:07  Kurz-Mail: Ist es nötig zu ko

04.09.2005

Schri  249B 11:07  Kurz-Mail:

Für markierte Einträge Aktion ausführen!

wieder freigeben

Mail verschicken

Drucken